

LEHNUM 机械密码锁铭牌



ACTA PLUS ©König + Neurath – www.koenig-neurath.com

技术资料



LEHMANN®



3D滴塑标贴		电镀铝标贴		自订制纸标签
方式1	方式2	方式1	方式2	自制纸质标签
不干胶3D滴塑标贴可以直接贴在铭牌框内	将透明盖插入铭牌框，直至其卡入到位。将不干胶3D滴塑标贴贴在透明盖上。	电镀铝标贴可以直接贴在铭牌框内。如果需要重新编号，可以直接覆盖贴上新的电镀铝标贴。（使用此方式可以进行两次编号）	将透明盖插入铭牌框，直至其卡入到位。将电镀铝标贴贴在透明盖上。	首先将印制的或者手写的纸标签插入透明盖内，然后将透明盖插入铭牌框直至其卡入到位。



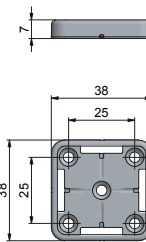
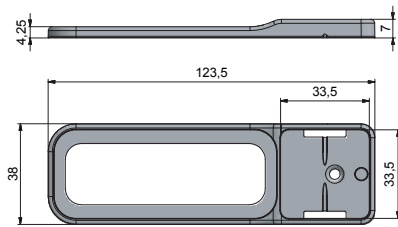
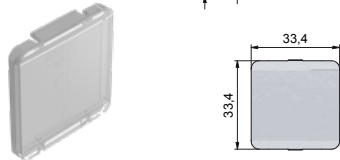
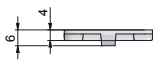
根据柜门的不同材质，铭牌框可以使用螺钉加固。



透明盖可以用工具销取出。



LEHMANN®



描述		订购编码	表面	每盒数量
铭牌框	黑色	465713900	黑色塑料	50
铭牌框 Solo	黑色	465714000	黑色塑料	50
铭牌框	白色	475713900	白色塑料	50
铭牌框 Solo	白色	475714000	白色塑料	50
铭牌框	透明	405713900	透明塑料	50
铭牌框 Solo	透明	405714000	透明塑料	50
铭牌框	亚光铬	425713900	亚光镀铬塑料	50
铭牌框 Solo	亚光铬	425714000	亚光镀铬塑料	50

描述		订购编码	表面	每盒数量
透明盖	透明	405703200	透明塑料	50

描述		订购编码	表面	每盒数量
工具销		4000057013	镀镍	1

3D滴塑标贴

标准样式：3位数字

3D滴塑标贴	订购编码	表面	编号	每盒数量	交货周期
标准, 不干胶	40 000 570 01	黑底/ 白字	001-070	70	待售
标准, 不干胶	40 000 570 02	黑底/ 白字	071-140	70	待售
标准, 不干胶	40 000 570 03	黑底/ 白字	141-999	35	根据要求
标准, 不干胶	40 000 570 04	白底/ 黑字	001-070	70	待售
标准, 不干胶	40 000 570 05	白底/ 黑字	071-140	70	待售
标准, 不干胶	40 000 570 06	白底/ 黑字	141-999	35	根据要求
标准, 不干胶	40 000 570 07	铬色底/ 黑字	001-070	70	待售
标准, 不干胶	40 000 570 08	铬色底/ 黑字	071-140	70	待售
标准, 不干胶	40 000 570 09	铬色底/ 黑字	141-999	35	根据要求
定制, 不干胶	40 000 570 10	根据模板		1000	根据要求

标准样式（待售）



标准样式（根据要求）



A4纸尺寸，每张35个3D滴塑标贴

表面



定制： 根据您的设计要求。要制作滴塑标贴，您的设计模板文件（矢量图）需要是.ai (Adobe® Illustrator) 或者.eps (Encapsulated PostScript) 格式。

示例：

最小起订数量： 1000个
分辨率： 300 dpi

交货周期： 15个工作日
尺寸： 33x33 mm



电镀铝标贴

标准样式：3位数字

电镀铝标贴	订购编码	表面	编号	每盒数量	交货周期
标准样式 黑/白, 不干胶	40 000 570 11	黑底/ 白字	001-050	50	待售
标准样式 黑/白, 不干胶	41 000 570 11	黑底/ 白字	051-100	50	待售
标准样式 黑/白, 不干胶	42 000 57 011	黑底/ 白字	101-999	50	根据要求
定制, 不干胶	40 000 570 13	根据模板		1000	根据要求

定制：根据您的设计要求。要制作滴塑标贴，您的设计模板文件（矢量图）需要是.ai (Adobe® Illustrator) 或者.eps (Encapsulated PostScript)格式。激光镀银或黑色氧化。

最小起订数量： 1000个 交货周期： 15个工作日
分辨率： 300 dpi 尺寸： 33x33 mm

示例：



标准样式（待售）



标准样式（根据要求）



10个一套，50套为一个包装单位

机械密码锁铭牌完整应用示例



技术细节可能随时更改。所有数据以实际测量为准